

FIEGE – Personalberatung Vertrieb GmbH

Gehälter im technischen Vertrieb



Gehälter im technischen Vertrieb

Inhaltsverzeichnis

- ✓ Vorbemerkung
- ✓ Geschlecht der Teilnehmer
- ✓ Altersklasse Teilnehmer
- ✓ Hochschulabschluss der Teilnehmer
- ✓ Vertriebserfahrungen der Teilnehmer
- ✓ Unternehmenszentralen der Arbeitgeber
- ✓ Unternehmensgröße der Arbeitgeber
- ✓ Führungsverantwortung der Teilnehmer
- ✓ Vertriebsgebiete der Teilnehmer
- ✓ Reisetätigkeit der Teilnehmer
- ✓ Umsatzverantwortung der Teilnehmer
- ✓ Gesamtgehalt der Teilnehmer
- ✓ Variable Gehaltsbestandteile der Teilnehmer
- ✓ Rahmendaten zur Umfrage „Gehälter im technischen Vertrieb“

FIEGE – Personalberatung Vertrieb GmbH

Gehälter im technischen Vertrieb

Vorbemerkung

In der zweiten Jahreshälfte 2019 startete die FIEGE – Personalberatung Vertrieb GmbH die Umfrage „Gehälter im technischen Vertrieb“ mit dem Ziel, eine aussagekräftige Studie zu den Gehaltsstrukturen und insbesondere zu den Einflussfaktoren und Abhängigkeiten der Gehälter im technischen Vertrieb zu veröffentlichen, um Kunden und Kandidaten / Bewerber zu diesem Thema fundiert beraten zu können.

Aktuell haben 1.290 Führungskräfte und Spezialisten im technischen Vertrieb an dieser Umfrage teilgenommen. Die Personalberatung Vertrieb geht davon aus, dass bis zum Ende des Umfragezeitraumes am 31.12.2019 insgesamt mehr als 2.000 Personen teilnehmen werden.

Die vorliegende erste Ergebnisübersicht enthält einfache Auswertungen und stellt lediglich die bisherigen Strukturen der teilgenommenen Gruppe dar.

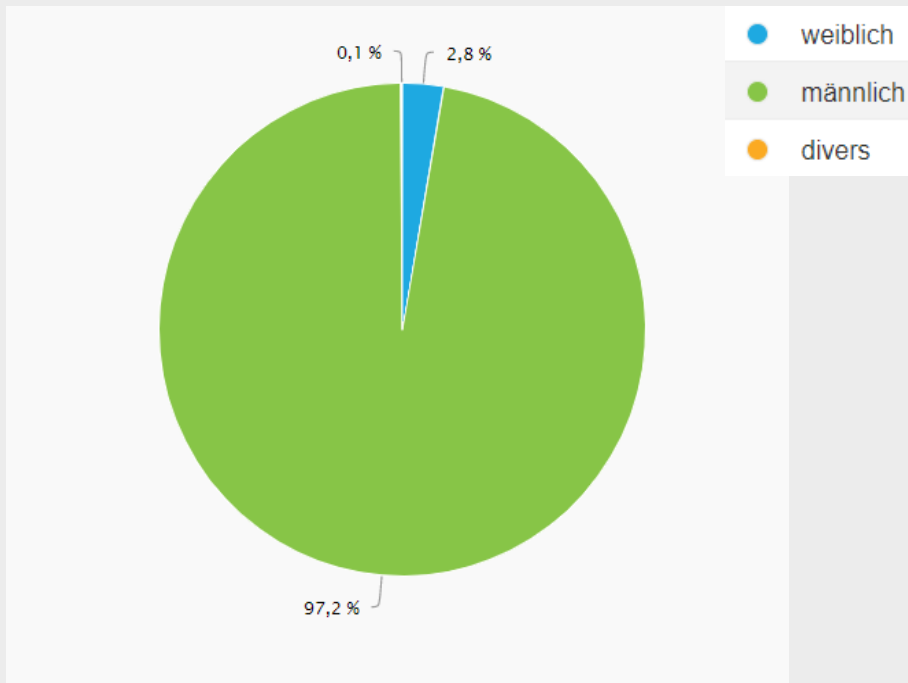
Im ersten Quartal des kommenden Jahres wird die Personalberatung Vertrieb dann eine abschließende Studie erstellen, die zudem komplexe Auswertungen enthalten und Zusammenhänge anschaulich darstellen wird.

Wir danken den Teilnehmern für die Unterstützung und freuen uns auf eine weitere vertrauensvolle Zusammenarbeit.

Christian Fiege

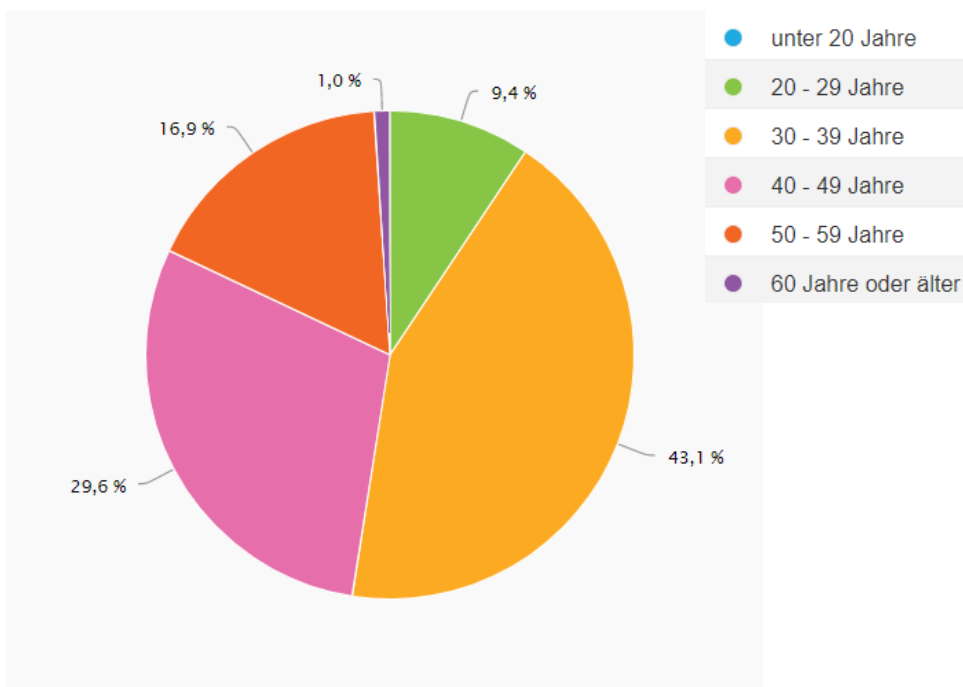
01.10.2019

Geschlecht der Teilnehmer / Anteile in %



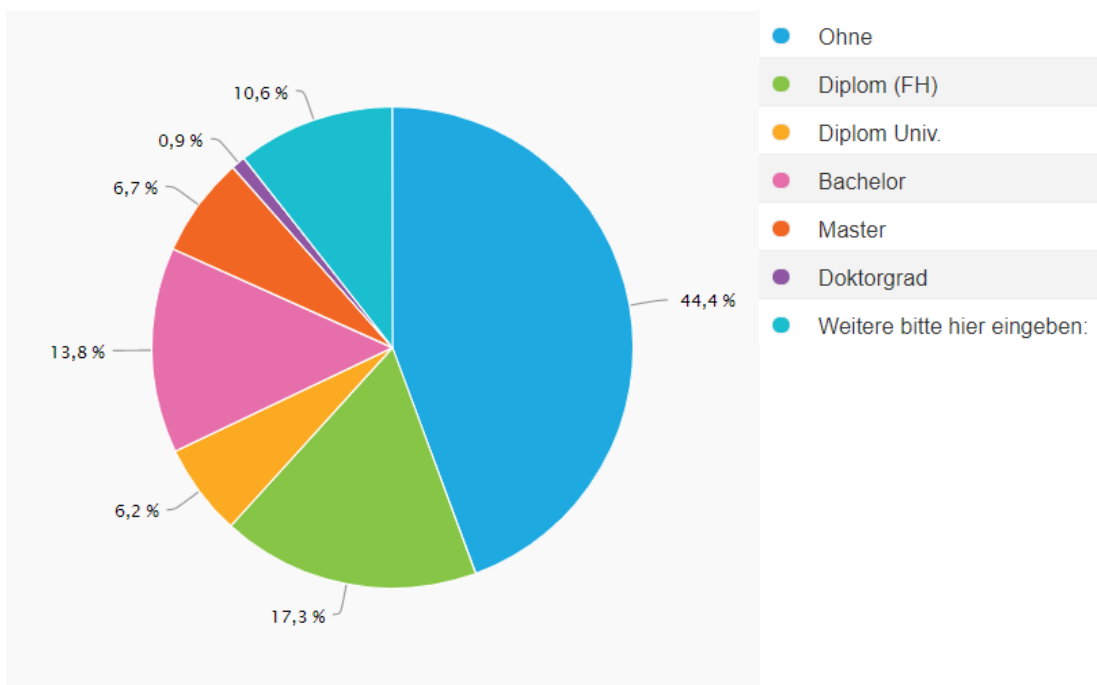
Von den 1.290 Teilnehmern (m/w/d) der Umfrage „Gehälter im technischen Vertrieb“ waren bisher lediglich knapp 3% weibliche Spezialisten und/oder Führungskräfte im technischen Vertrieb an der Umfrage beteiligt. 1 Person hat das eigene Geschlecht mit „divers“ angegeben.

Altersklasse Teilnehmer / Anteile in %



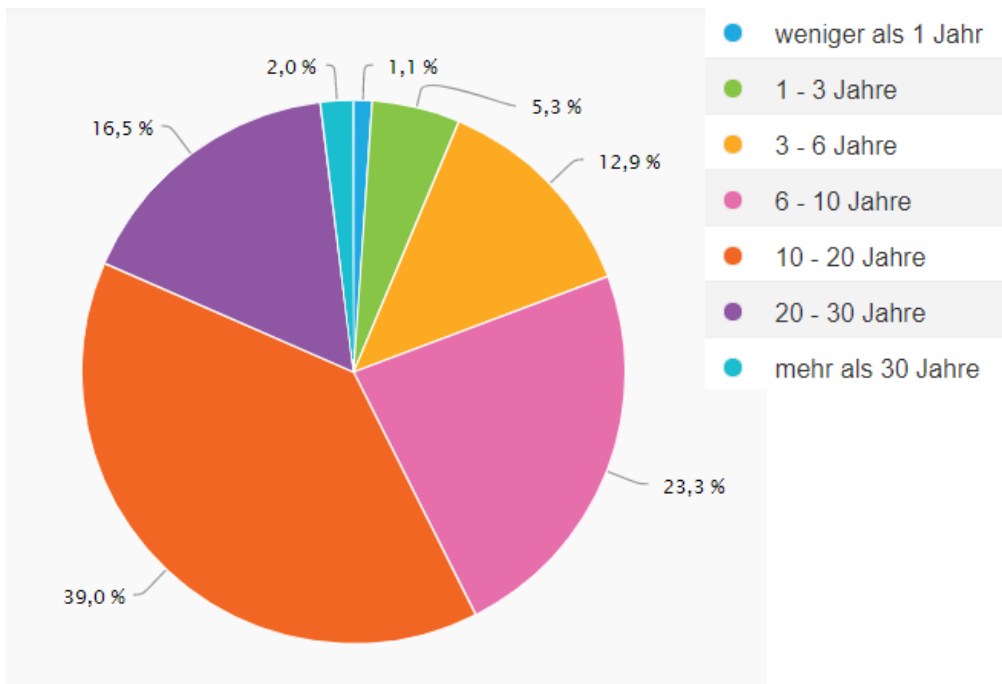
Unter 20-jährige Personen haben bisher nicht an der Umfrage teilgenommen. Die größte Gruppe bilden in dieser Umfrage bilden 30 – 39 jährige Führungskräfte und Spezialisten im Vertrieb. 73% aller Teilnehmer sind zwischen 30 und 49 Jahre alt.

Hochschulabschluss der Teilnehmer / Anteile in %



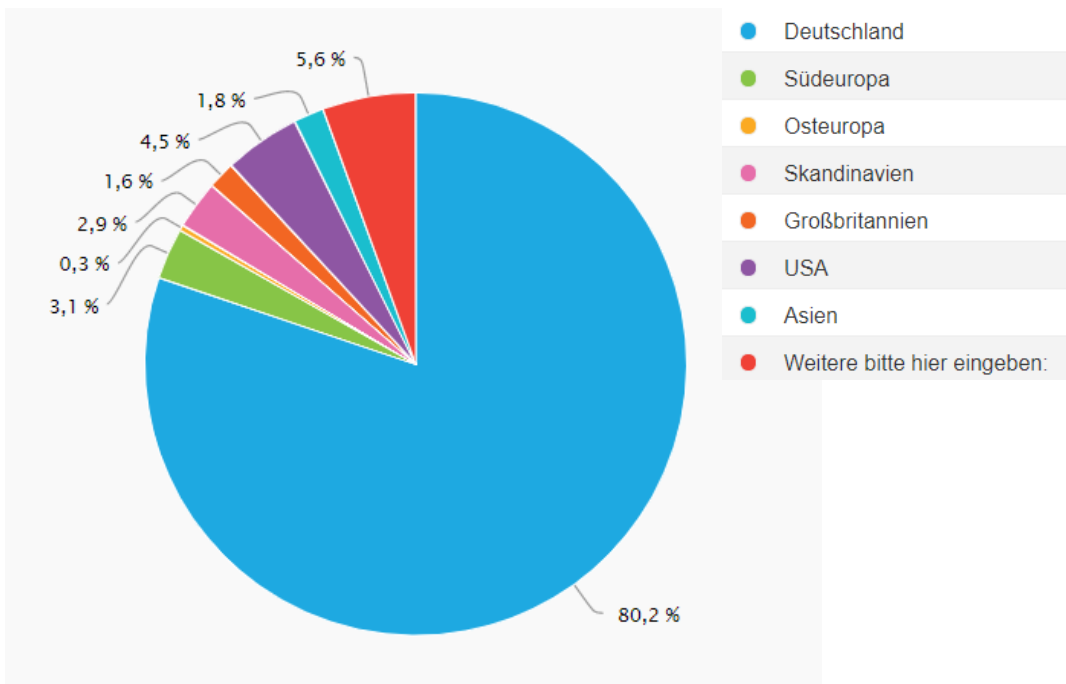
45% unter den Teilnehmern der Umfrage haben einen Hochschulstudium abgeschlossen; davon 1% mit Promotion/Doktorgrad. 10,6% der Spezialisten sowie Führungskräfte im technischen Vertrieb haben weitere Qualifikationen, wie z.B. Betriebswirt, Meister, Staatlich geprüfter Techniker, Fachberater im Vertrieb usw., angegeben.

Vertriebserfahrungen der Teilnehmer / Anteile in %



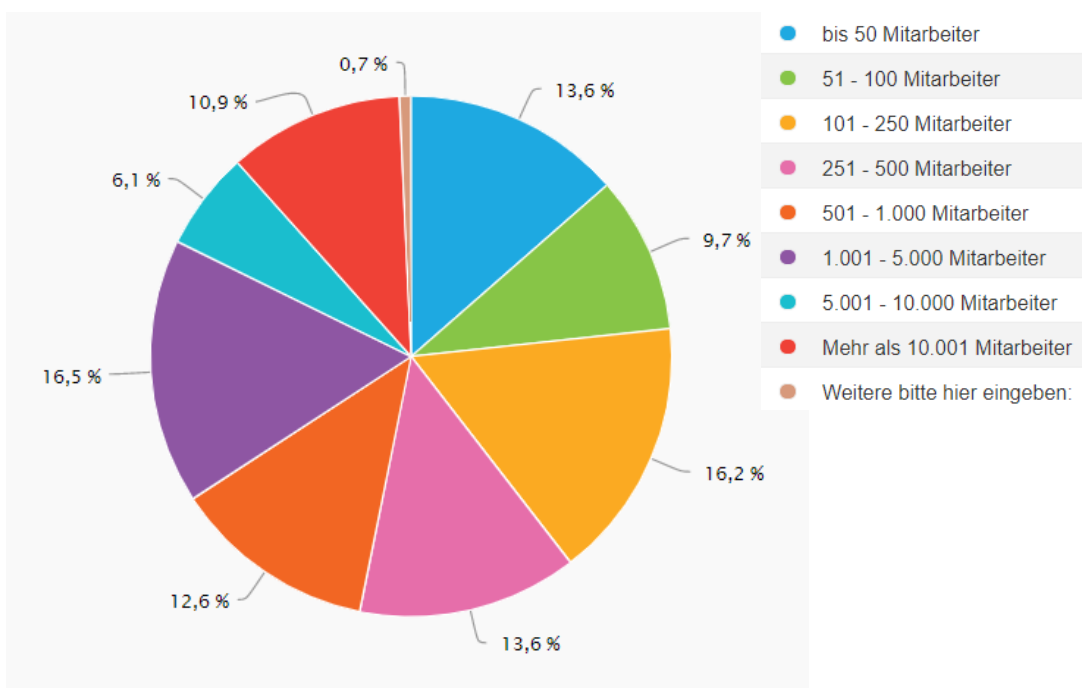
39% der Teilnehmer (größte Einzelgruppe) hat zwischen 10 und 20 Jahre Erfahrungen im technischen Vertrieb, 18,5% mehr als 20 Jahre. Insgesamt 6,4% verfügen über weniger als 3 Jahre Vertriebserfahrungen (Junior-Verkäufer).

Unternehmenszentralen der Arbeitgeber / Anteile in %



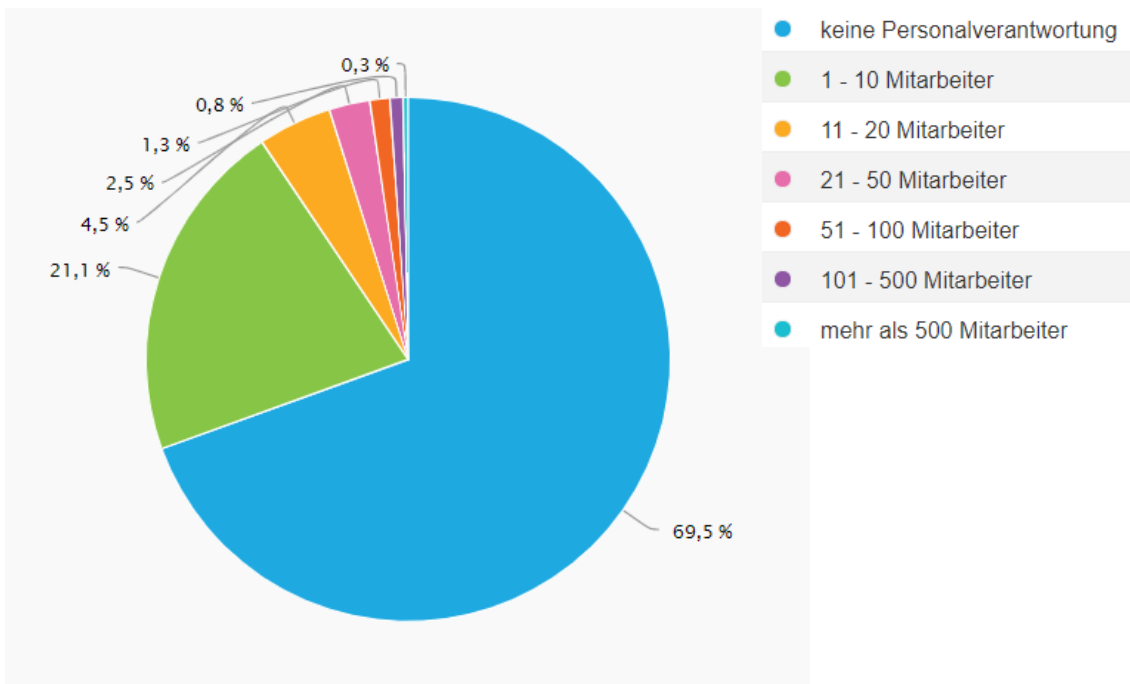
80% der Arbeitgeber haben Ihre Unternehmenszentrale in Deutschland. Die USA mit 4,5% mit 4,5% und die skandinavischen Länder (2,9%) sind die weiteren häufigeren Standorte der Unternehmen bzw. Arbeitgeber

Unternehmensgröße der Arbeitgeber / Anteile in %



Rund 23 % der Arbeitgeber der Teilnehmer beschäftigen weniger als 100 Mitarbeiter in Ihren Unternehmen. Knapp 36% der Unternehmen beschäftigen hingegen über 1.000 Mitarbeiter; davon 11% über 10.000 Mitarbeiter.

Führungsverantwortung der Teilnehmer / Anteile in %

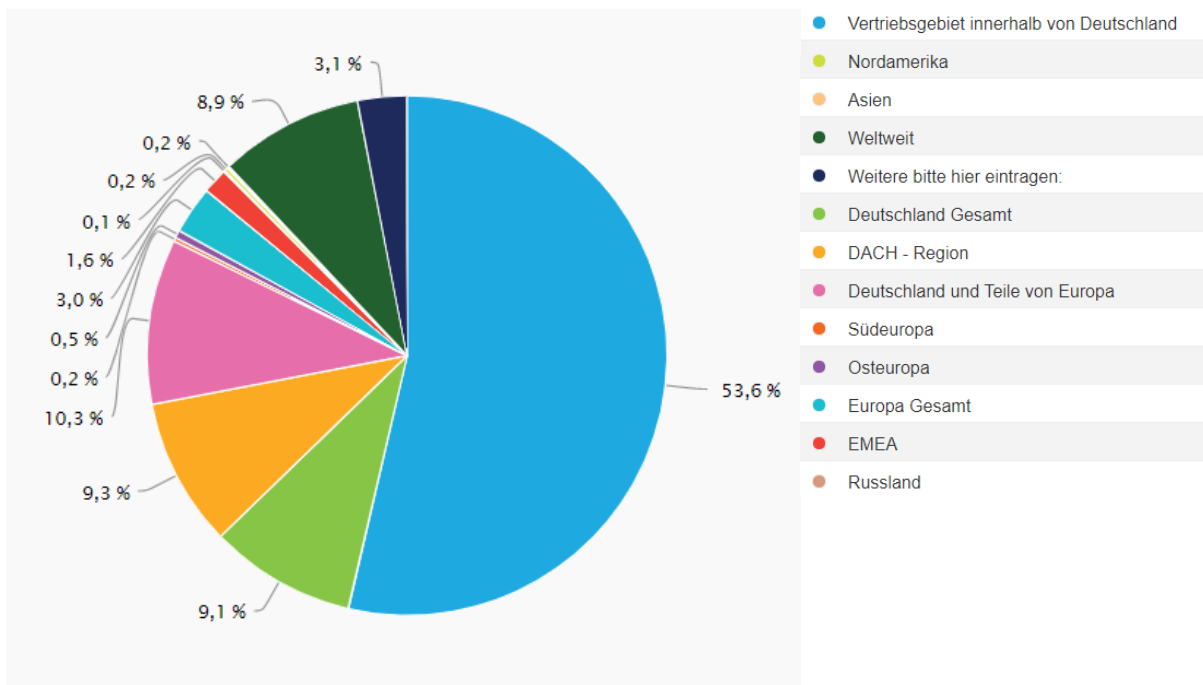


30% Führungskräfte und 70% Vertriebspezialisten ohne Führungsverantwortung haben bisher an dieser Umfrage teilgenommen. Ein Großteil der Führungskräfte (21%) haben eine Verantwortung für bis zu 10 Mitarbeiter

FIEGE – Personalberatung Vertrieb GmbH

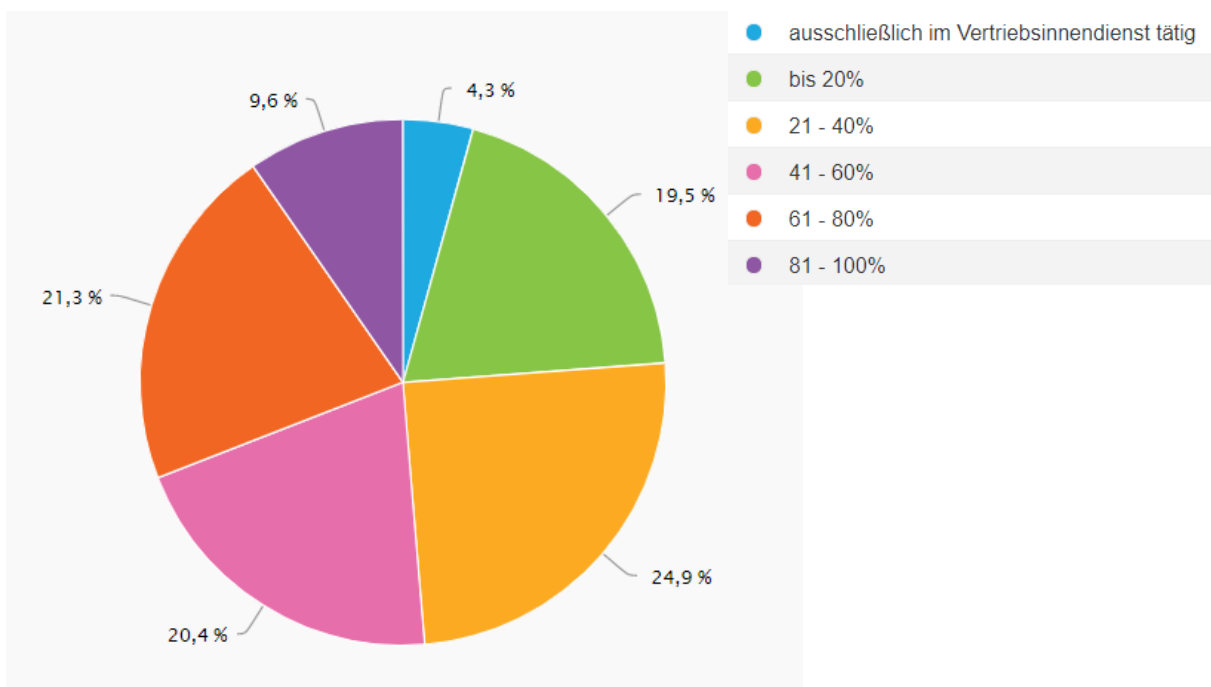
Gehälter im technischen Vertrieb

Vertriebsgebiete der Teilnehmer / Anteile in %



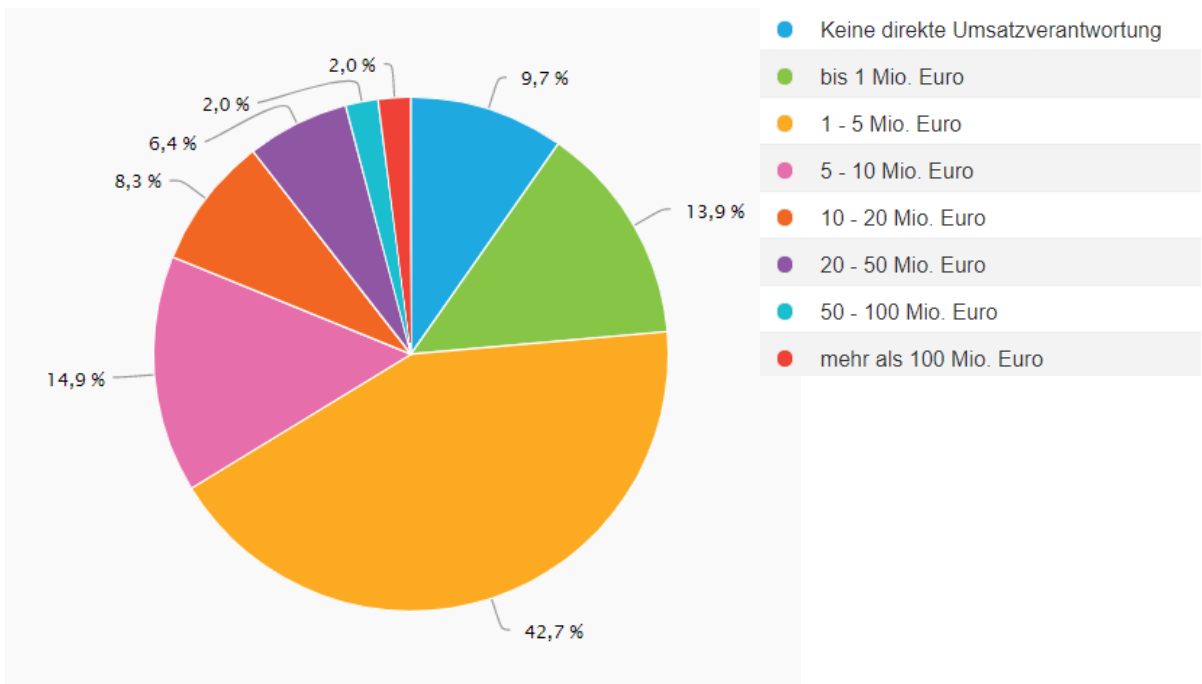
54% der Vertriebsspezialisten und Führungskräfte sind für Vertriebsgebiete innerhalb Deutschlands verantwortlich. 46% der Teilnehmer sind international aktiv; davon 20% innerhalb von Europa bzw. der DACH-Region. 9% der Personen sind weltweit im Einsatz.

Reisetätigkeit der Teilnehmer / Anteile in %



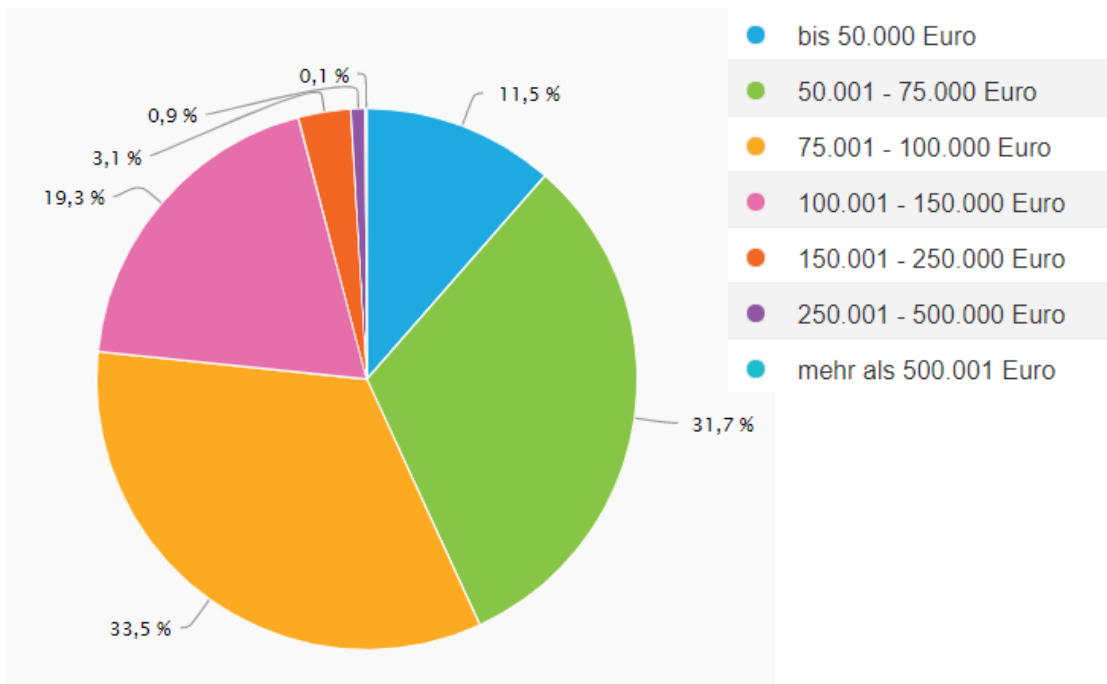
4% der Teilnehmer sind ausschließlich im Vertriebsinnendienst tätig, weitere 45% sind weniger als 40% auf Reisen bzw. im Außendienst aktiv. 51% der Vertriebspezialisten und Führungskräfte sind mehr als 40% auf Reisen; davon 10% mehr als 80%.

Umsatzverantwortung der Teilnehmer / Anteile in %



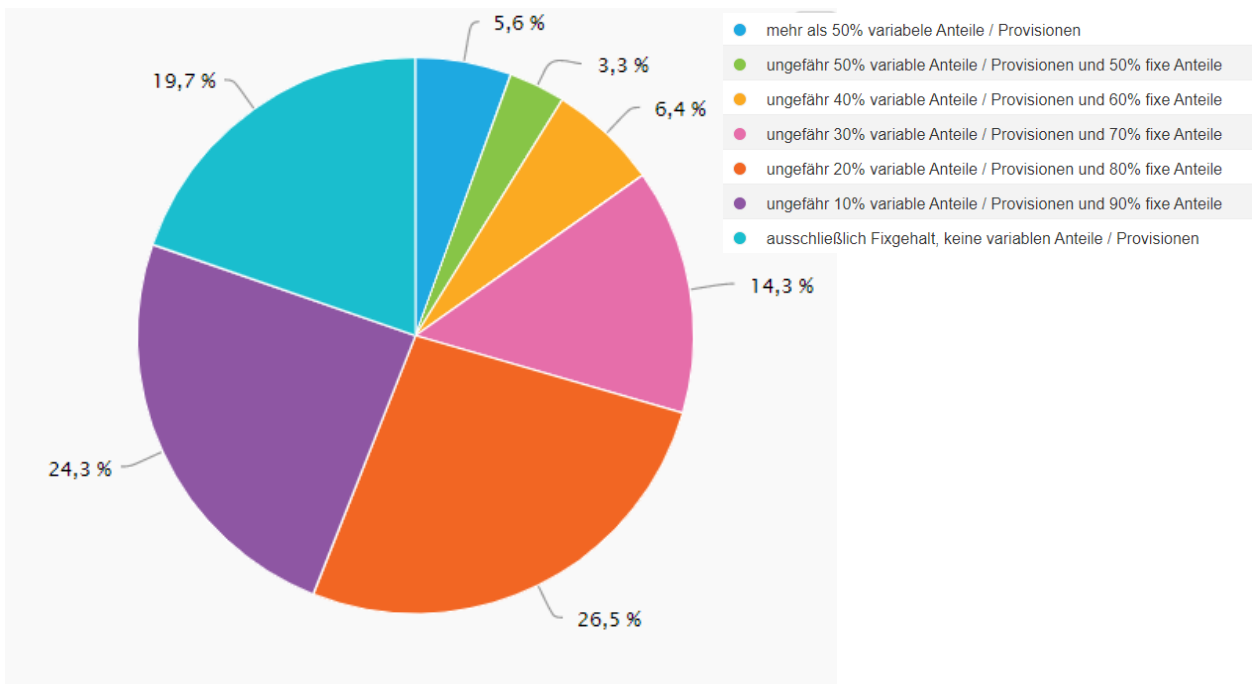
10% der Teilnehmer hat keine direkte Umsatzverantwortung und 2% verantworten einen jährlichen Umsatz von mehr als 100 Mio. Euro. Für einen jährlichen Umsatz zwischen 20 und 100 Mio. Euro sind hingegen 8% der Führungskräfte und Spezialisten im Vertrieb verantwortlich.

Gesamtgehalt der Teilnehmer / Anteile in %



1% der Teilnehmer erzielen ein jährliches Gesamtgehalt von über 250.000 Euro. Weitere 3% erreichen ein Gesamthalt bis zu 250.000 Euro. Größte Einzelgruppe sind die Führungskräfte und Vertriebspezialisten mit 33,5%, die ein jährliches Gesamtgehalt zwischen 75.000 und 100.000 Euro erreichen.

Variable Gehaltsbestandteile der Teilnehmer / Anteile in %



20% der Teilnehmer werden für Ihre Vertriebs- und/oder Führungstätigkeit ausschließlich mit einem Fixgehalt vergütet. Über 50% der Teilnehmer erhalten einen variablen Anteil bis zu 20%. 50% oder mehr variable Gehaltsbestandteile geben 9% der Teilnehmer an.

FIEGE – Personalberatung Vertrieb GmbH

Gehälter im technischen Vertrieb

Rahmendaten zur Umfrage

- ✓ Planung, Durchführung; Auswertung und Veröffentlichung durch:
FIEGE - Personalberatung Vertrieb GmbH
- ✓ Grundgesamtheit: Vertriebsspezialisten und Führungskräfte im Vertrieb
- ✓ Stichprobe: Eigene Kontakte der FIEGE - Personalberatung Vertrieb sowie weitere Kontakte über Stellenanzeigen, Karrierenetze sowie weitere relevante Netzwerke und Organisationen
- ✓ Erhebungsverfahren: Online Fragebogen
- ✓ Fallzahl bis zum 30.09.2019: 1.290 Befragte
- ✓ Erhebungszeitraum: 01.07.2019 bis 31.12.2019

Nutzung sowie Veröffentlichung komplett oder in Auszügen nur mit ausdrücklicher Zustimmung der FIEGE - Personalberatung Vertrieb GmbH gestattet.

Bildnachweis: Fotolia_99798683_S

Personalberatung für Führungskräfte und Spezialisten im Vertrieb

FIEGE - Personalberatung Vertrieb GmbH
Kurze Mühren 1
20095 Hamburg

info@gkm.personalberatung.de

